



---

## Ergebnisse

### Umfrage 415291

---

Anzahl der Datensätze in dieser Abfrage:	102
Gesamtzahl der Datensätze dieser Umfrage:	102
Anteil in Prozent:	100.00%



---

## Feld-Zusammenfassung für Frage1

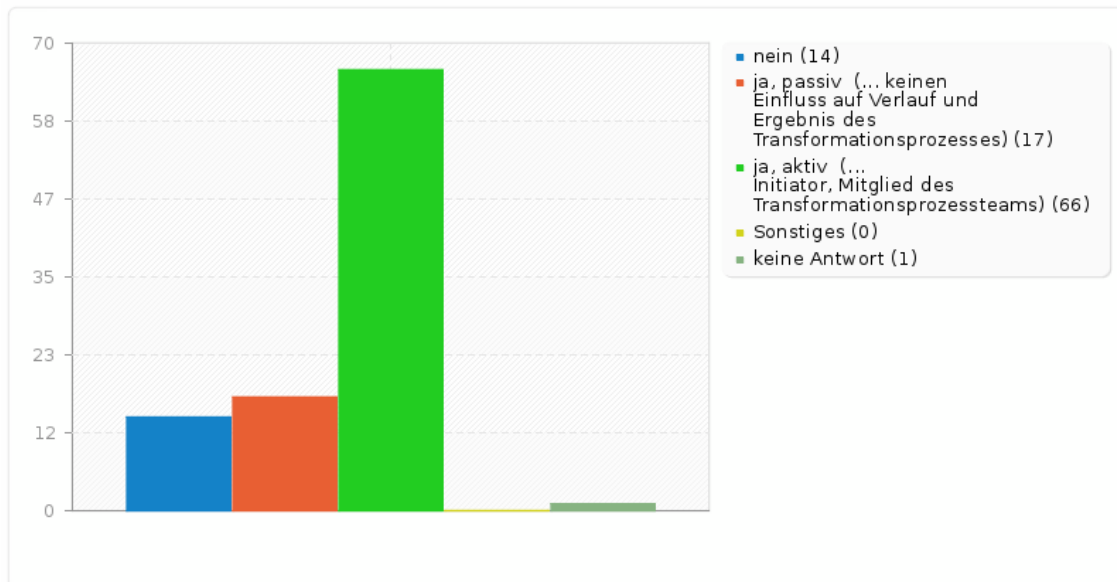
---

Antwort	Anzahl	Prozent
nein (A1)	14	14.29%
ja, passiv (... keinen Einfluss auf Verlauf und Ergebnis des Transformationsprozesses) (A2)	17	17.35%
ja, aktiv (... Initiator, Mitglied des Transformationsprozesseams) (A3)	66	67.35%
Sonstiges	0	0.00%
keine Antwort	1	1.02%

ID	Antwort
----	---------



## Feld-Zusammenfassung für Frage1





---

## Feld-Zusammenfassung für Frage2(SQ001)

[Änderung der Marktsituation/Geschäftsmodell]

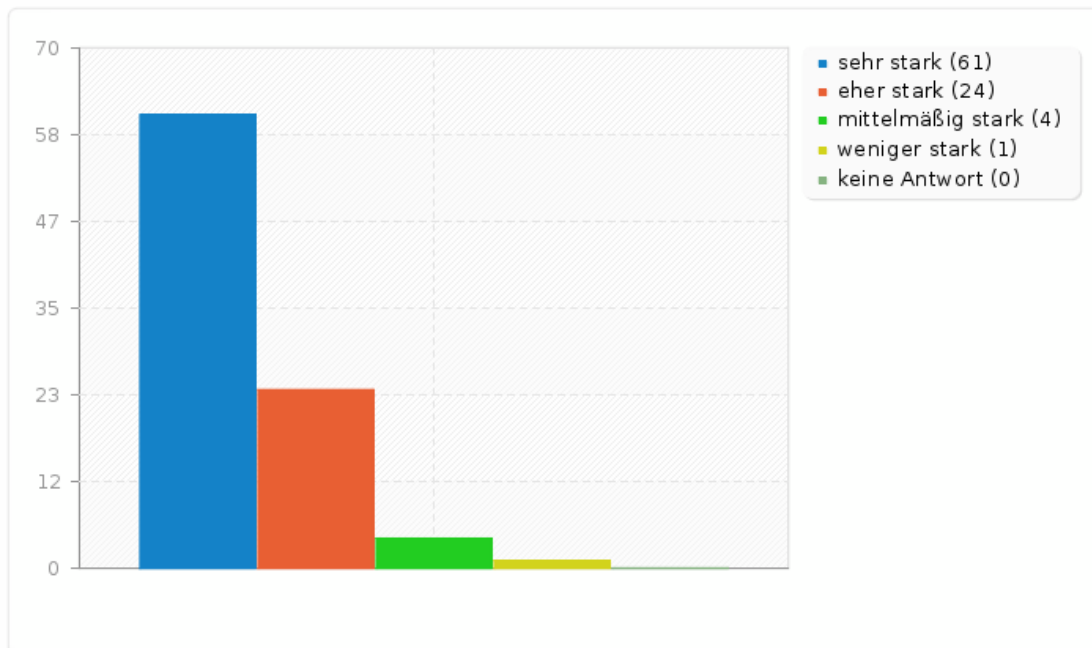
---

<b>Antwort</b>	<b>Anzahl</b>	<b>Prozent</b>
sehr stark (A1)	61	67.78%
eher stark (A2)	24	26.67%
mittelmäßig stark (A4)	4	4.44%
weniger stark (A3)	1	1.11%
keine Antwort	0	0.00%



## Feld-Zusammenfassung für Frage2(SQ001)

[Änderung der Marktsituation/Geschäftsmodell]





---

## Feld-Zusammenfassung für Frage2(SQ002)

[Neue technologische Entwicklungen/ Innovationszwang]

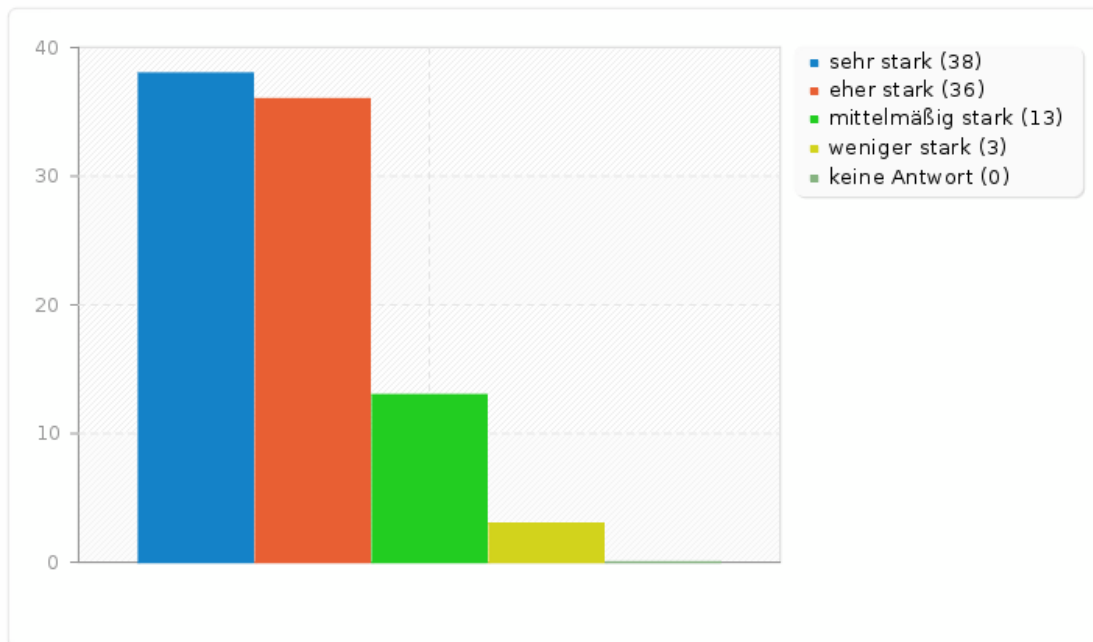
---

<b>Antwort</b>	<b>Anzahl</b>	<b>Prozent</b>
sehr stark (A1)	38	42.22%
eher stark (A2)	36	40.00%
mittelmäßig stark (A4)	13	14.44%
weniger stark (A3)	3	3.33%
keine Antwort	0	0.00%



## Feld-Zusammenfassung für Frage2(SQ002)

[Neue technologische Entwicklungen/ Innovationszwang]





---

## Feld-Zusammenfassung für Frage2(SQ003)

[Strategieänderung]

---

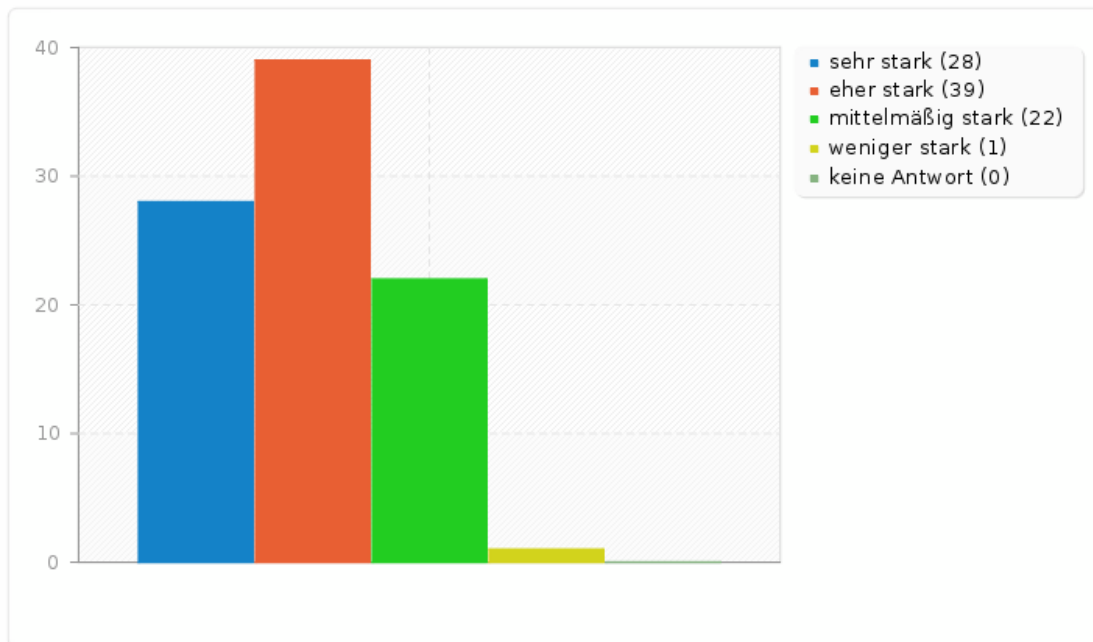
<b>Antwort</b>	<b>Anzahl</b>	<b>Prozent</b>
sehr stark (A1)	28	31.11%
eher stark (A2)	39	43.33%
mittelmäßig stark (A4)	22	24.44%
weniger stark (A3)	1	1.11%
keine Antwort	0	0.00%





## Feld-Zusammenfassung für Frage2(SQ003)

[Strategieänderung]





---

## Feld-Zusammenfassung für Frage2(SQ004)

[Problem mit der Unternehmenskultur/Image]

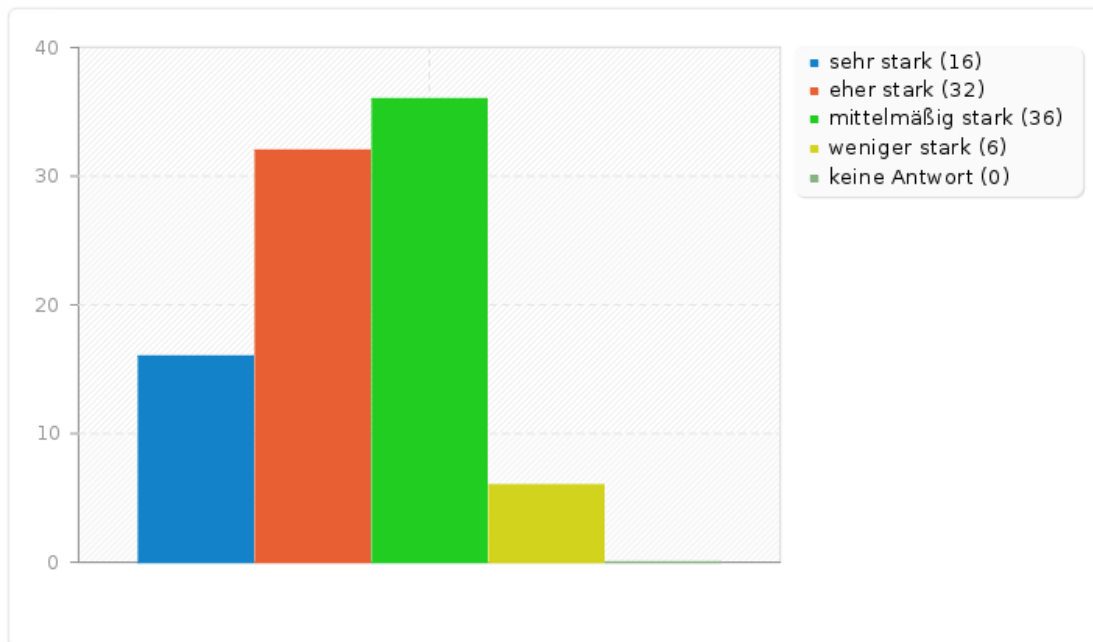
---

<b>Antwort</b>	<b>Anzahl</b>	<b>Prozent</b>
sehr stark (A1)	16	17.78%
eher stark (A2)	32	35.56%
mittelmäßig stark (A4)	36	40.00%
weniger stark (A3)	6	6.67%
keine Antwort	0	0.00%



## Feld-Zusammenfassung für Frage2(SQ004)

[Problem mit der Unternehmenskultur/Image]





---

## Feld-Zusammenfassung für Frage2(SQ005)

[Neue rechtliche Rahmenbedingungen]

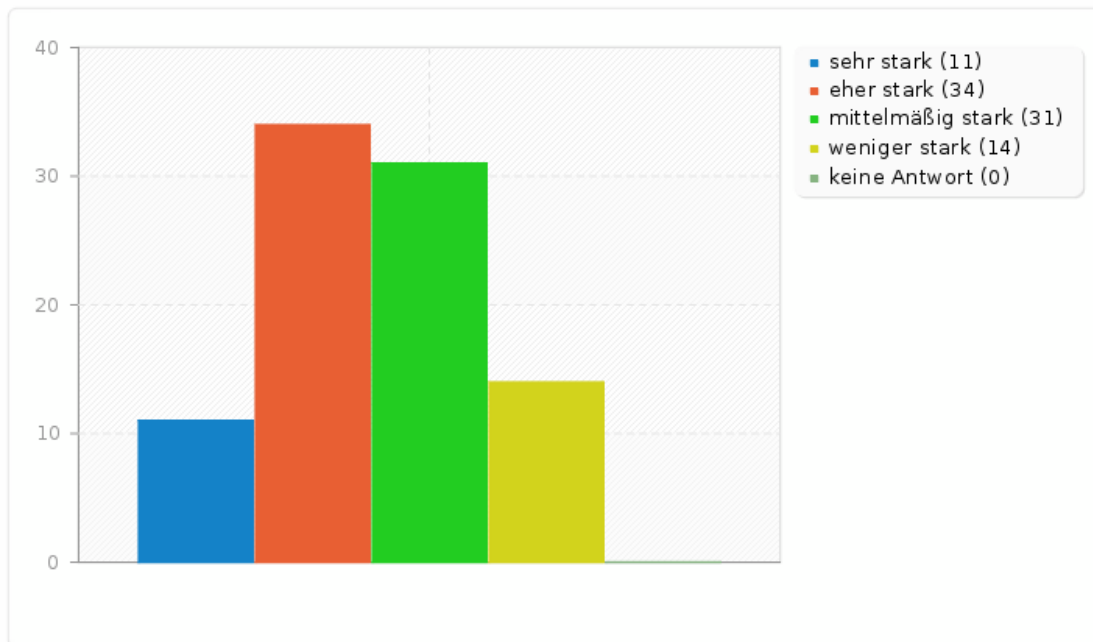
---

<b>Antwort</b>	<b>Anzahl</b>	<b>Prozent</b>
sehr stark (A1)	11	12.22%
eher stark (A2)	34	37.78%
mittelmäßig stark (A4)	31	34.44%
weniger stark (A3)	14	15.56%
keine Antwort	0	0.00%



## Feld-Zusammenfassung für Frage2(SQ005)

[Neue rechtliche Rahmenbedingungen]





---

## Feld-Zusammenfassung für Frage2(SQ006)

[Eigentümer-/Managementwechsel]

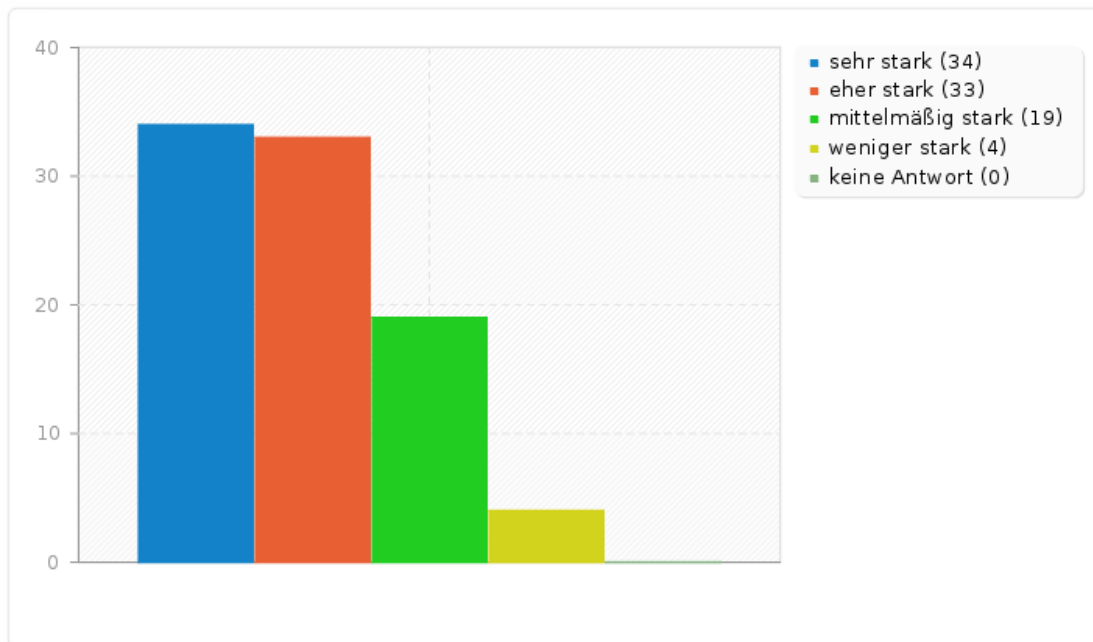
---

<b>Antwort</b>	<b>Anzahl</b>	<b>Prozent</b>
sehr stark (A1)	34	37.78%
eher stark (A2)	33	36.67%
mittelmäßig stark (A4)	19	21.11%
weniger stark (A3)	4	4.44%
keine Antwort	0	0.00%



## Feld-Zusammenfassung für Frage2(SQ006)

[Eigentümer-/Managementwechsel]





---

## Feld-Zusammenfassung für Frage2(SQ007)

[Änderung der Unternehmens- und Machtstruktur (Beteiligungen, Übernahmen,...)]

---

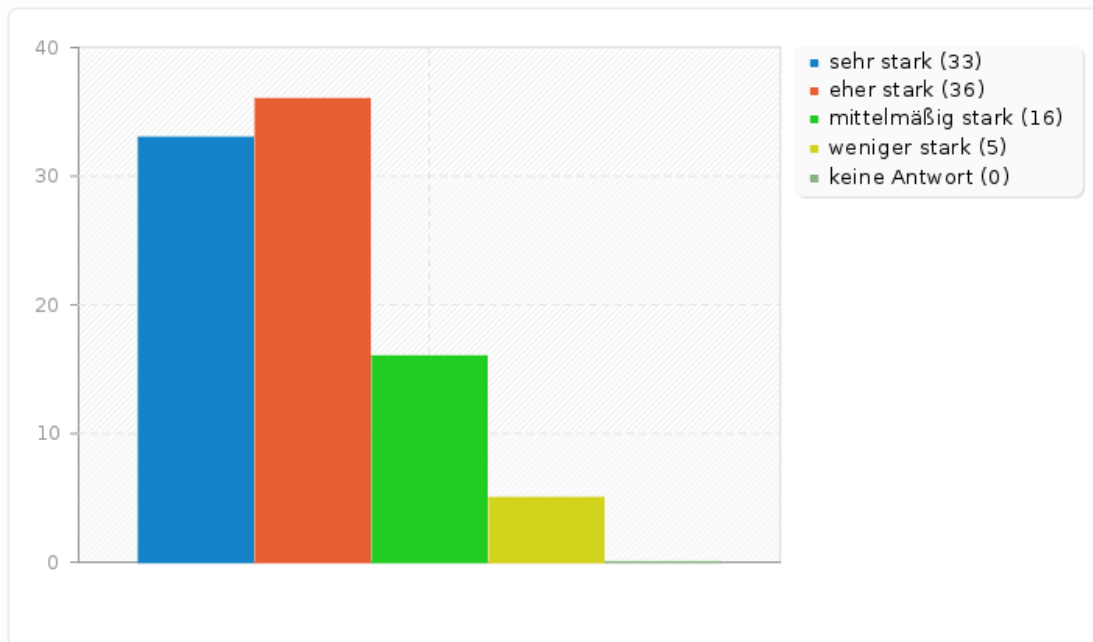
<b>Antwort</b>	<b>Anzahl</b>	<b>Prozent</b>
sehr stark (A1)	33	36.67%
eher stark (A2)	36	40.00%
mittelmäßig stark (A4)	16	17.78%
weniger stark (A3)	5	5.56%
keine Antwort	0	0.00%





## Feld-Zusammenfassung für Frage2(SQ007)

[Änderung der Unternehmens- und Machtstruktur (Beteiligungen, Übernahmen,...)]





---

## Feld-Zusammenfassung für Frage3

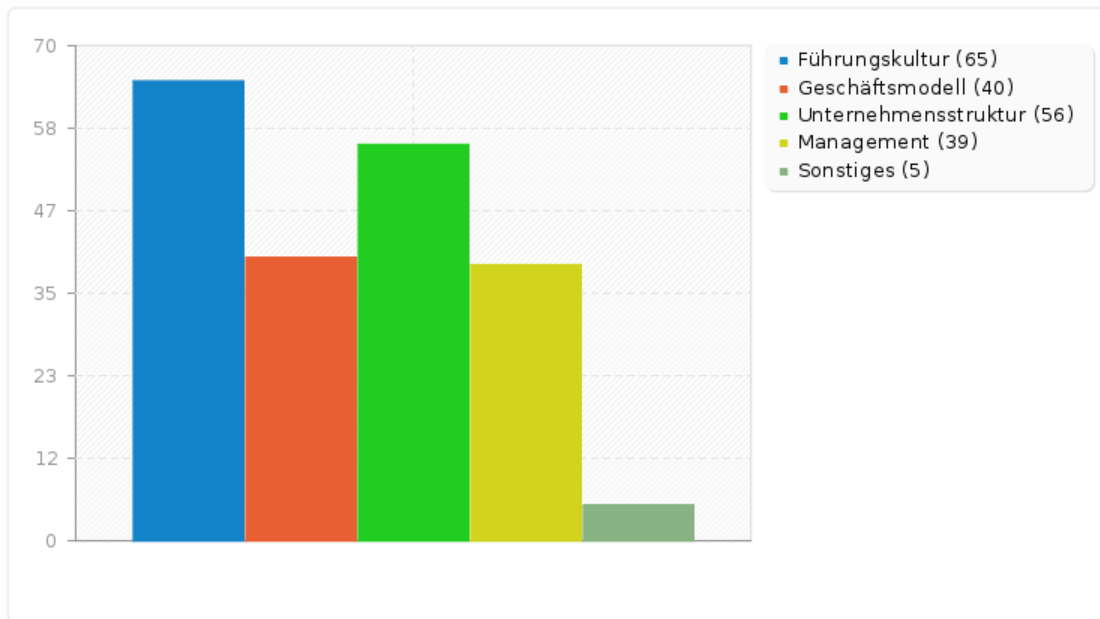
---

<b>Antwort</b>	<b>Anzahl</b>	<b>Prozent</b>
Führungskultur (SQ001)	65	72.22%
Geschäftsmodell (SQ002)	40	44.44%
Unternehmensstruktur (SQ003)	56	62.22%
Management (SQ004)	39	43.33%
Sonstiges	5	5.56%

<b>ID</b>	<b>Antwort</b>
292	3. Managementebene
311	Verständnis / Kenntniss für unterschiedliche Kulturen in verschiedenen Ländern
325	Prozesse
333	Mitarbeiter
365	Mitarbeiter-Motivation



## Feld-Zusammenfassung für Frage3





---

## Feld-Zusammenfassung für Frage4(SQ001)

[Änderung der Führungskultur]

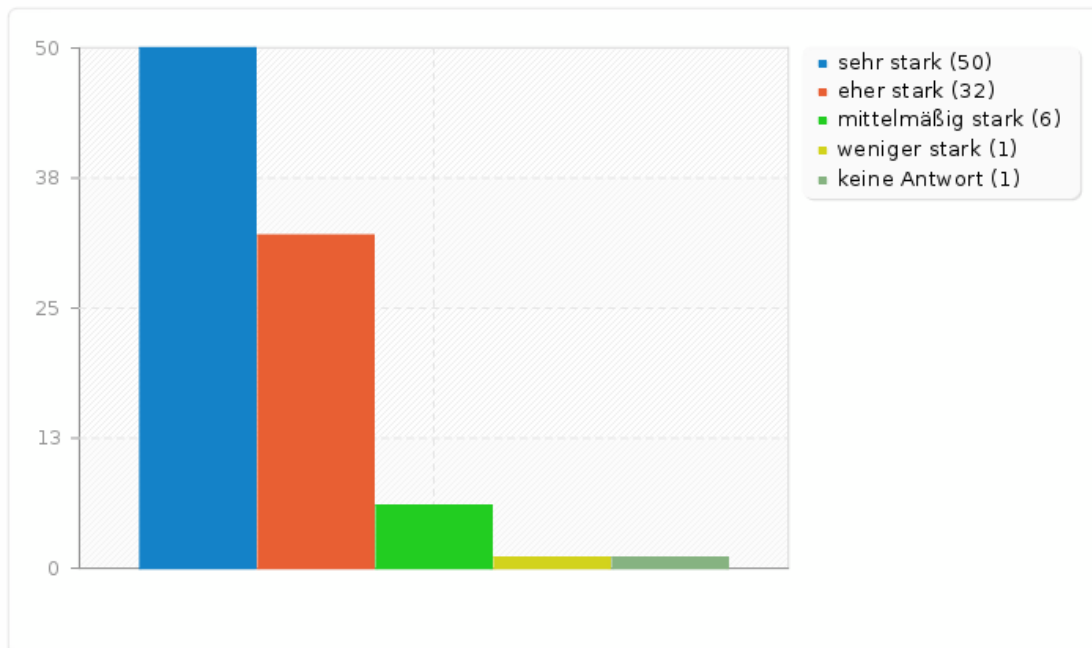
---

<b>Antwort</b>	<b>Anzahl</b>	<b>Prozent</b>
sehr stark (A1)	50	55.56%
eher stark (A2)	32	35.56%
mittelmäßig stark (A4)	6	6.67%
weniger stark (A3)	1	1.11%
keine Antwort	1	1.11%



## Feld-Zusammenfassung für Frage4(SQ001)

[Änderung der Führungskultur]





---

## Feld-Zusammenfassung für Frage4(SQ002)

[Änderung des Geschäftsmodells]

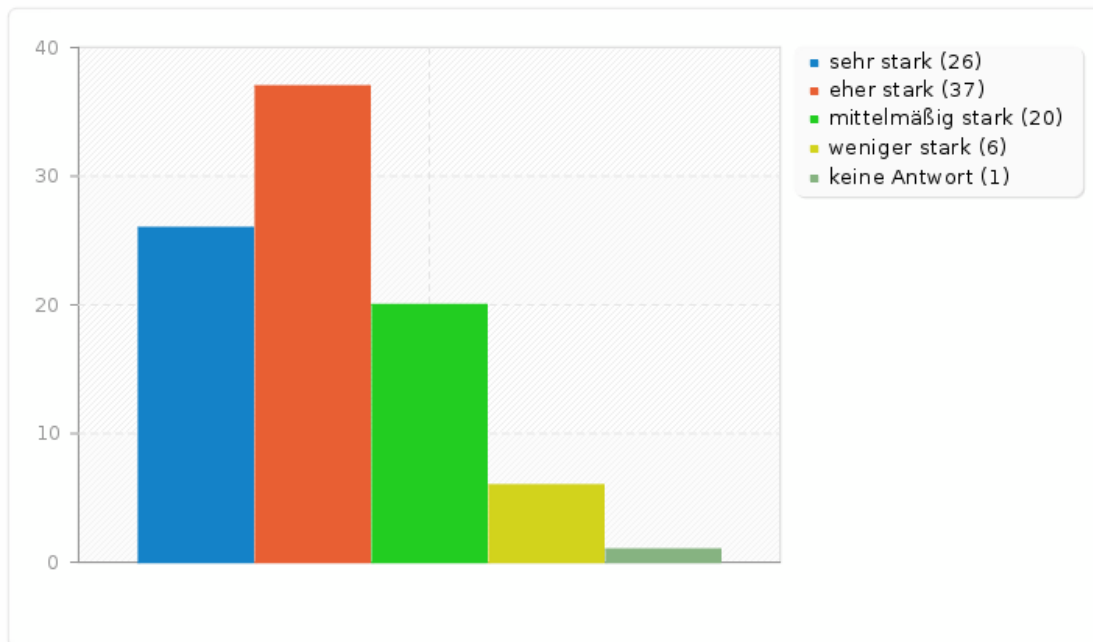
---

<b>Antwort</b>	<b>Anzahl</b>	<b>Prozent</b>
sehr stark (A1)	26	28.89%
eher stark (A2)	37	41.11%
mittelmäßig stark (A4)	20	22.22%
weniger stark (A3)	6	6.67%
keine Antwort	1	1.11%



## Feld-Zusammenfassung für Frage4(SQ002)

[Änderung des Geschäftsmodells]





---

## Feld-Zusammenfassung für Frage4(SQ003)

[Änderung der Unternehmensstruktur]

---

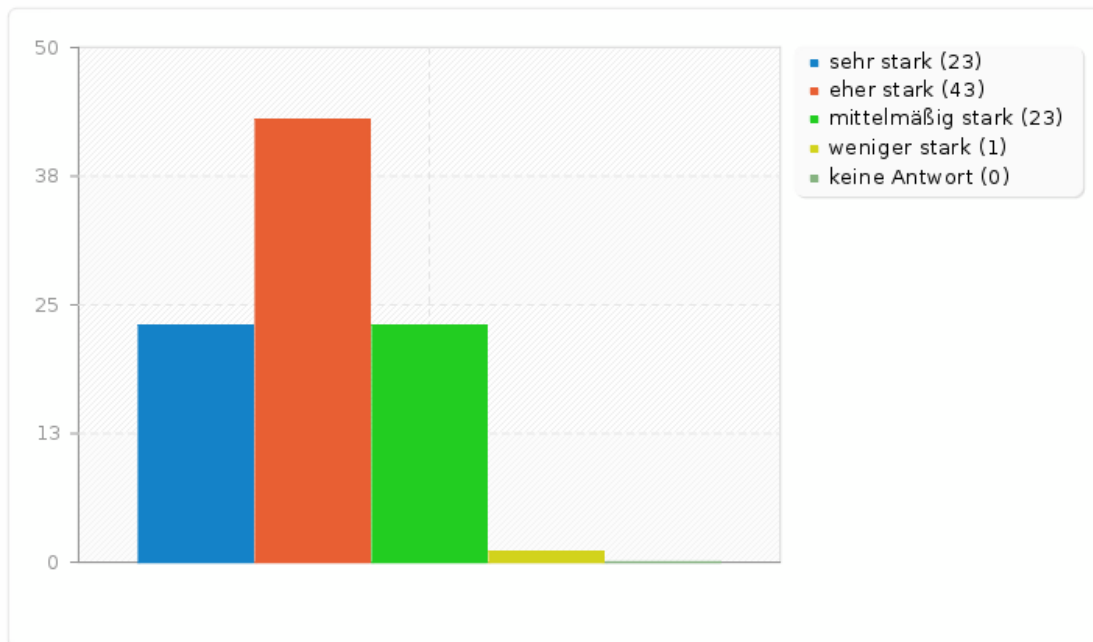
<b>Antwort</b>	<b>Anzahl</b>	<b>Prozent</b>
sehr stark (A1)	23	25.56%
eher stark (A2)	43	47.78%
mittelmäßig stark (A4)	23	25.56%
weniger stark (A3)	1	1.11%
keine Antwort	0	0.00%





## Feld-Zusammenfassung für Frage4(SQ003)

[Änderung der Unternehmensstruktur]





---

## Feld-Zusammenfassung für Frage4(SQ004)

[Änderungen in der Führungsetage]

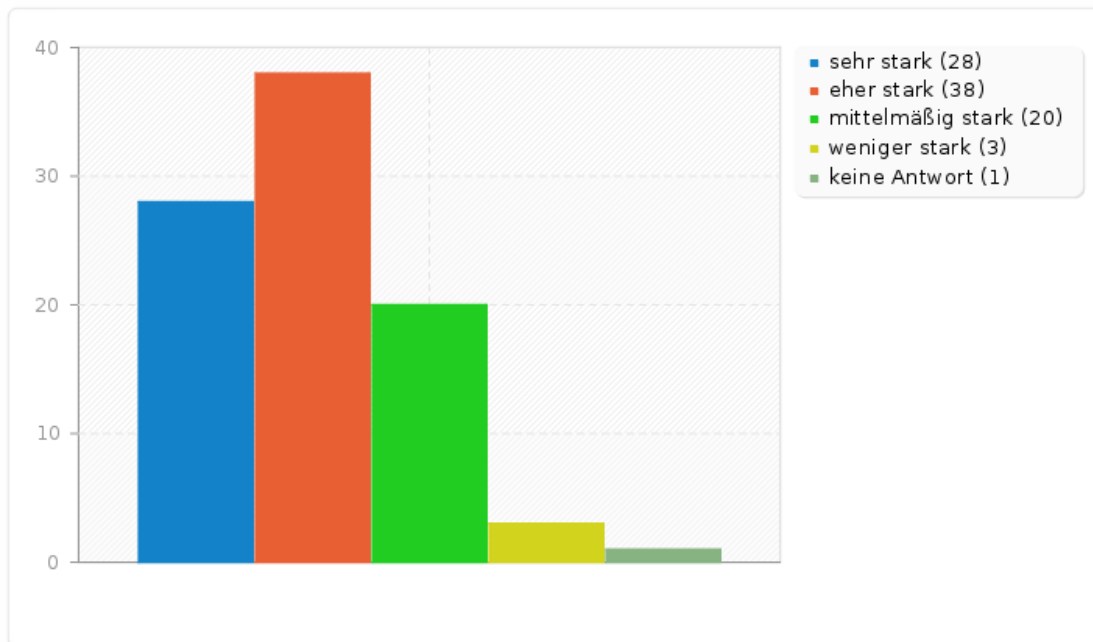
---

<b>Antwort</b>	<b>Anzahl</b>	<b>Prozent</b>
sehr stark (A1)	28	31.11%
eher stark (A2)	38	42.22%
mittelmäßig stark (A4)	20	22.22%
weniger stark (A3)	3	3.33%
keine Antwort	1	1.11%



## Feld-Zusammenfassung für Frage4(SQ004)

[Änderungen in der Führungsetage]





---

## Feld-Zusammenfassung für Frage5(SQ001)

[Leadership]

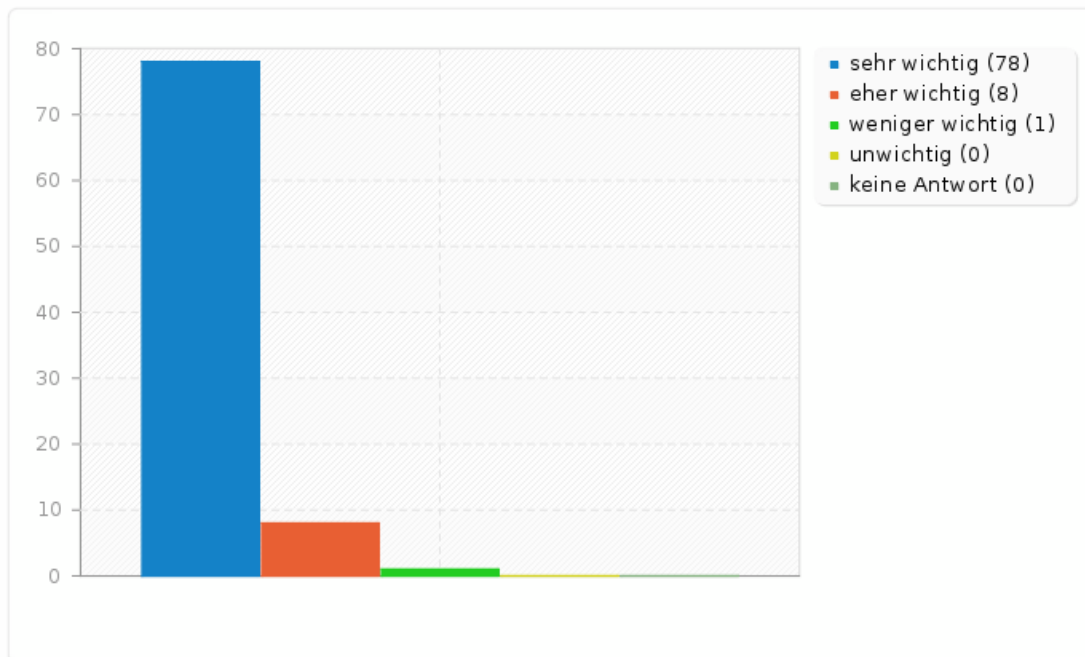
---

<b>Antwort</b>	<b>Anzahl</b>	<b>Prozent</b>
sehr wichtig (A1)	78	89.66%
eher wichtig (A2)	8	9.20%
weniger wichtig (A4)	1	1.15%
unwichtig (A3)	0	0.00%
keine Antwort	0	0.00%



## Feld-Zusammenfassung für Frage5(SQ001)

[Leadership]





---

## Feld-Zusammenfassung für Frage5(SQ002)

[Marktkennntnisse]

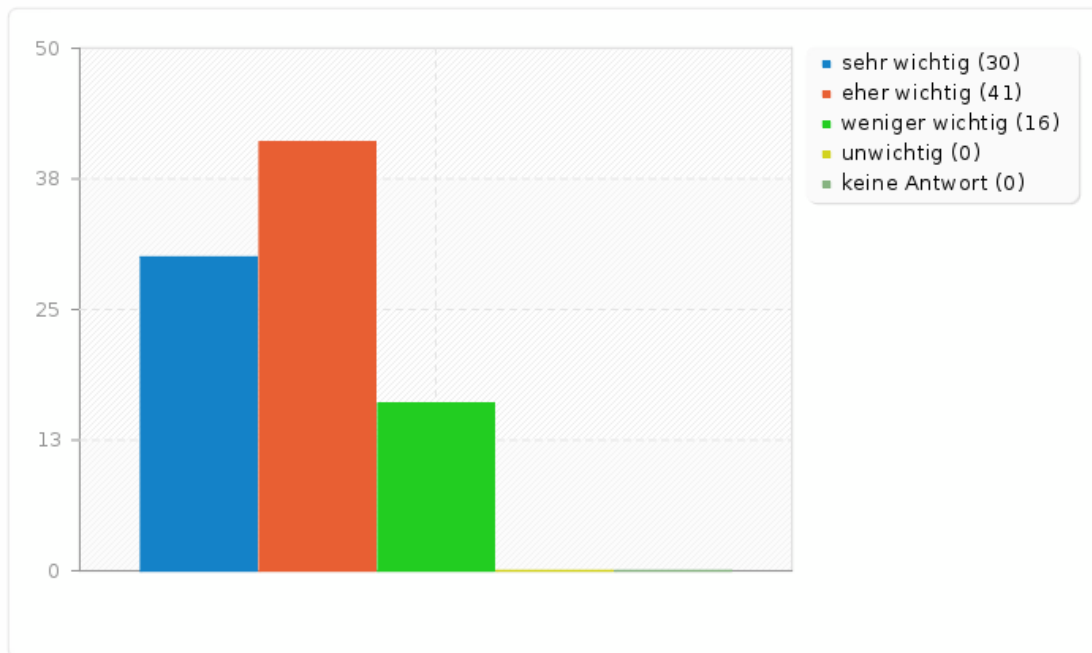
---

<b>Antwort</b>	<b>Anzahl</b>	<b>Prozent</b>
sehr wichtig (A1)	30	34.48%
eher wichtig (A2)	41	47.13%
weniger wichtig (A4)	16	18.39%
unwichtig (A3)	0	0.00%
keine Antwort	0	0.00%



## Feld-Zusammenfassung für Frage5(SQ002)

[Marktkennntnisse]





---

## Feld-Zusammenfassung für Frage5(SQ003)

[Unternehmerisches Denken]

---

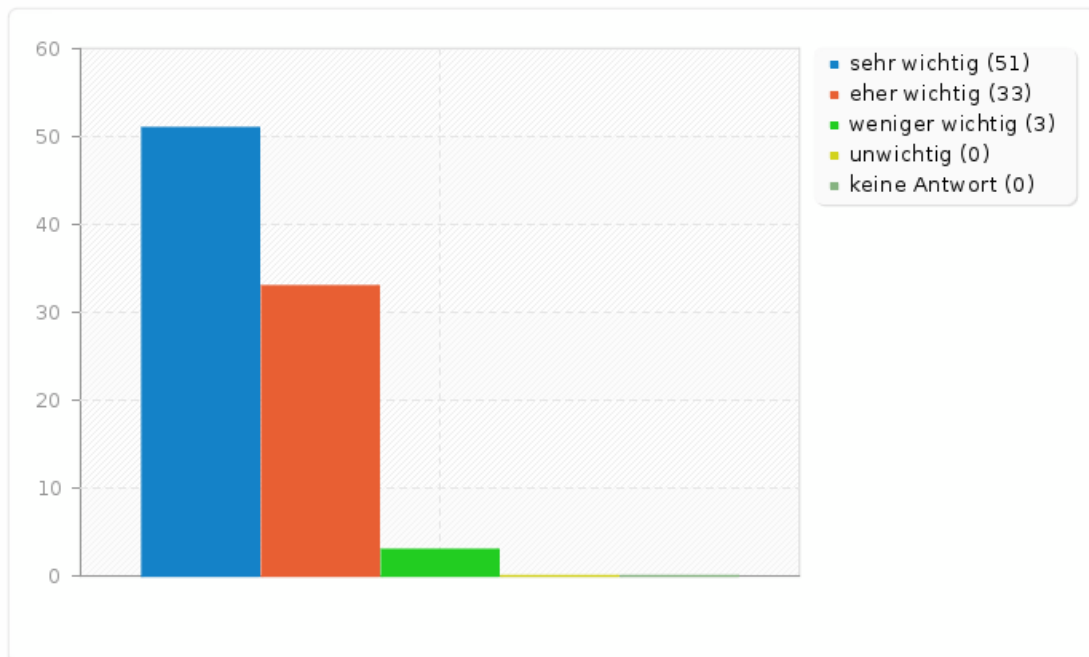
<b>Antwort</b>	<b>Anzahl</b>	<b>Prozent</b>
sehr wichtig (A1)	51	58.62%
eher wichtig (A2)	33	37.93%
weniger wichtig (A4)	3	3.45%
unwichtig (A3)	0	0.00%
keine Antwort	0	0.00%





## Feld-Zusammenfassung für Frage5(SQ003)

[Unternehmerisches Denken]





---

## Feld-Zusammenfassung für Frage5(SQ004)

[Starke Vernetzung nach innen und außen]

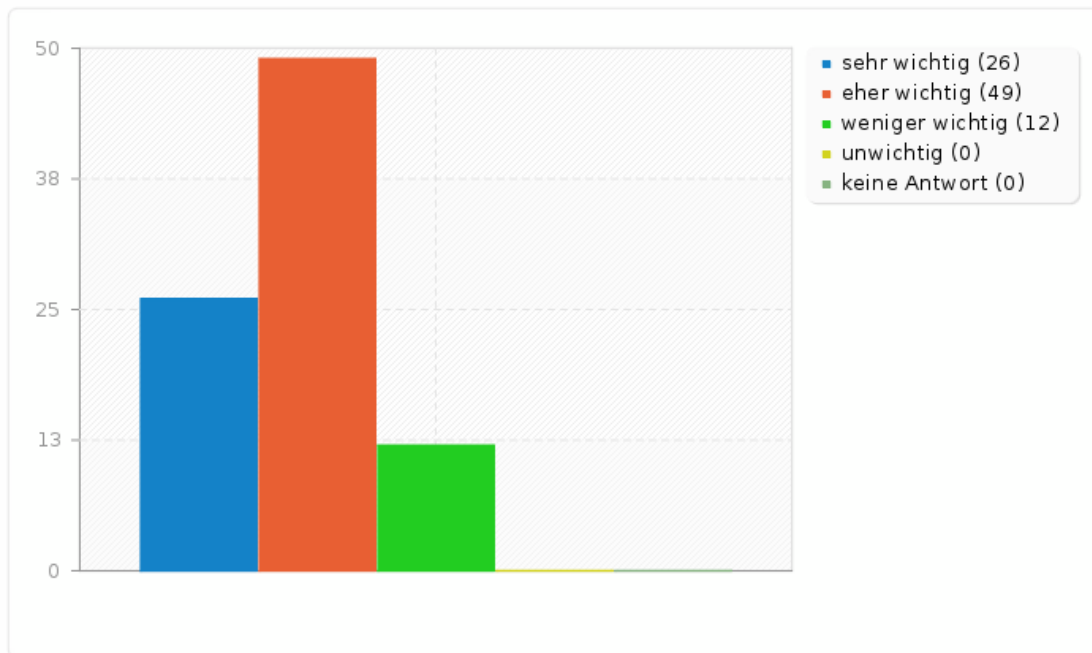
---

<b>Antwort</b>	<b>Anzahl</b>	<b>Prozent</b>
sehr wichtig (A1)	26	29.89%
eher wichtig (A2)	49	56.32%
weniger wichtig (A4)	12	13.79%
unwichtig (A3)	0	0.00%
keine Antwort	0	0.00%



## Feld-Zusammenfassung für Frage5(SQ004)

[Starke Vernetzung nach innen und außen]





---

## Feld-Zusammenfassung für Frage5(SQ005)

[Fachkenntnisse (Recht/Controlling/Finanzen ...)]

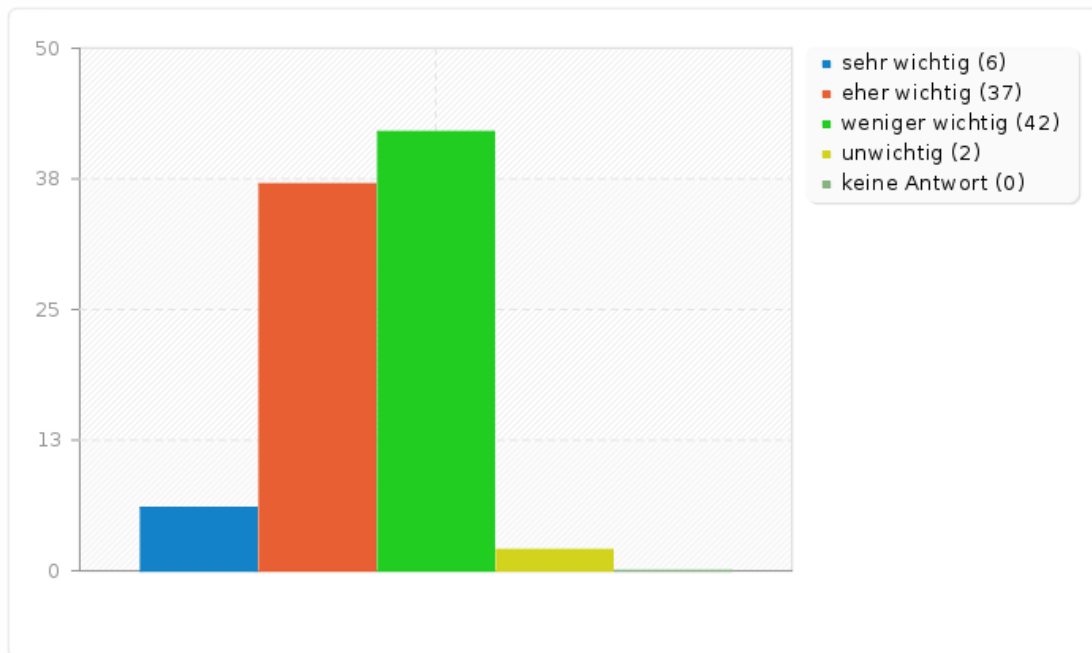
---

<b>Antwort</b>	<b>Anzahl</b>	<b>Prozent</b>
sehr wichtig (A1)	6	6.90%
eher wichtig (A2)	37	42.53%
weniger wichtig (A4)	42	48.28%
unwichtig (A3)	2	2.30%
keine Antwort	0	0.00%



## Feld-Zusammenfassung für Frage5(SQ005)

[Fachkenntnisse (Recht/Controlling/Finanzen ...)]





---

## Feld-Zusammenfassung für Frage6

Welcher Managementebene gehören Sie an?

---

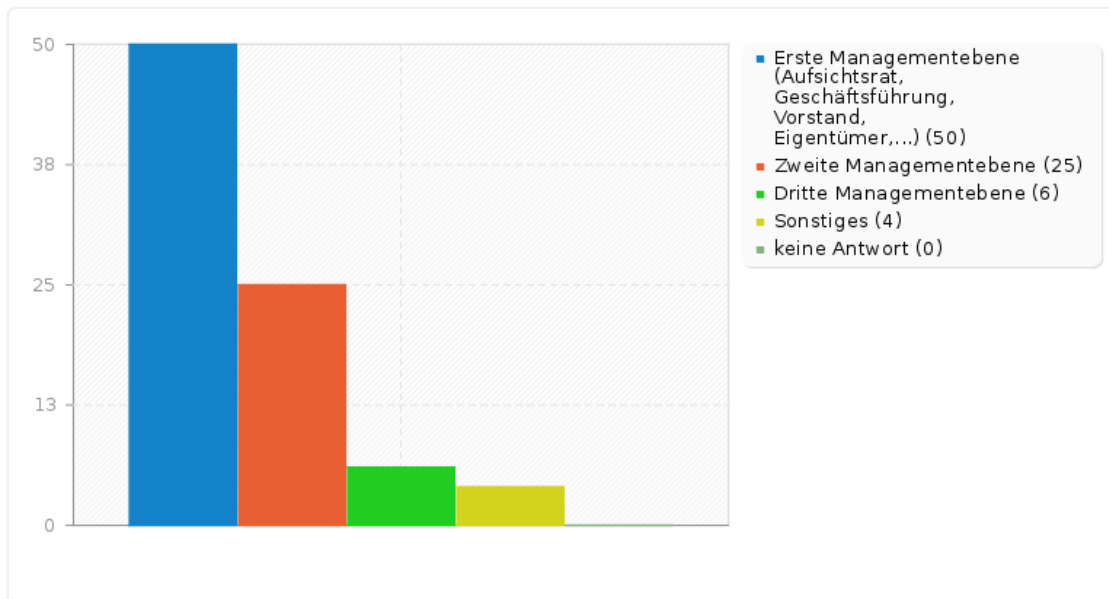
<b>Antwort</b>	<b>Anzahl</b>	<b>Prozent</b>
Erste Managementebene (Aufsichtsrat, Geschäftsführung, Vorstand, Eigentümer,...) (A1)	50	58.82%
Zweite Managementebene (A2)	25	29.41%
Dritte Managementebene (A3)	6	7.06%
Sonstiges	4	4.71%
keine Antwort	0	0.00%

<b>ID</b>	<b>Antwort</b>
292	Subject Matter Expert
307	2. Ebene vor Ruhestand
320	Vorstandsassistent
384	Beratung



## Feld-Zusammenfassung für Frage6

Welcher Managementebene gehören Sie an?





---

## Feld-Zusammenfassung für Frage7

### Ihr Geschlecht

---

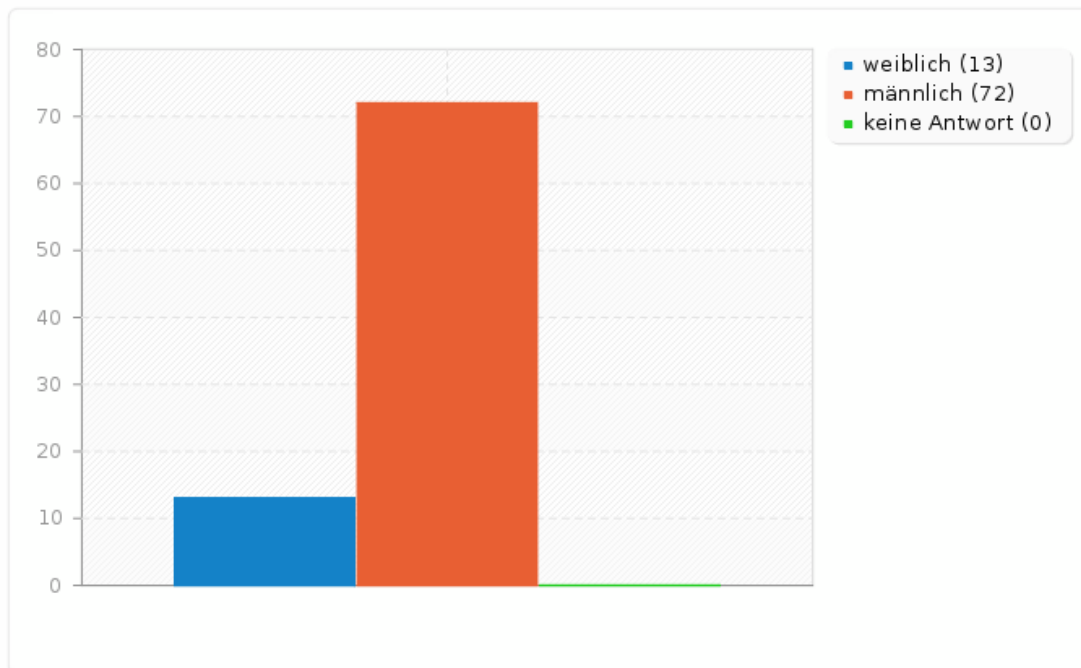
<b>Antwort</b>	<b>Anzahl</b>	<b>Prozent</b>
weiblich (F)	13	15.29%
männlich (M)	72	84.71%
keine Antwort	0	0.00%





## Feld-Zusammenfassung für Frage7

Ihr Geschlecht





---

## Feld-Zusammenfassung für Frage8

### Anzahl Mitarbeiter im Unternehmen

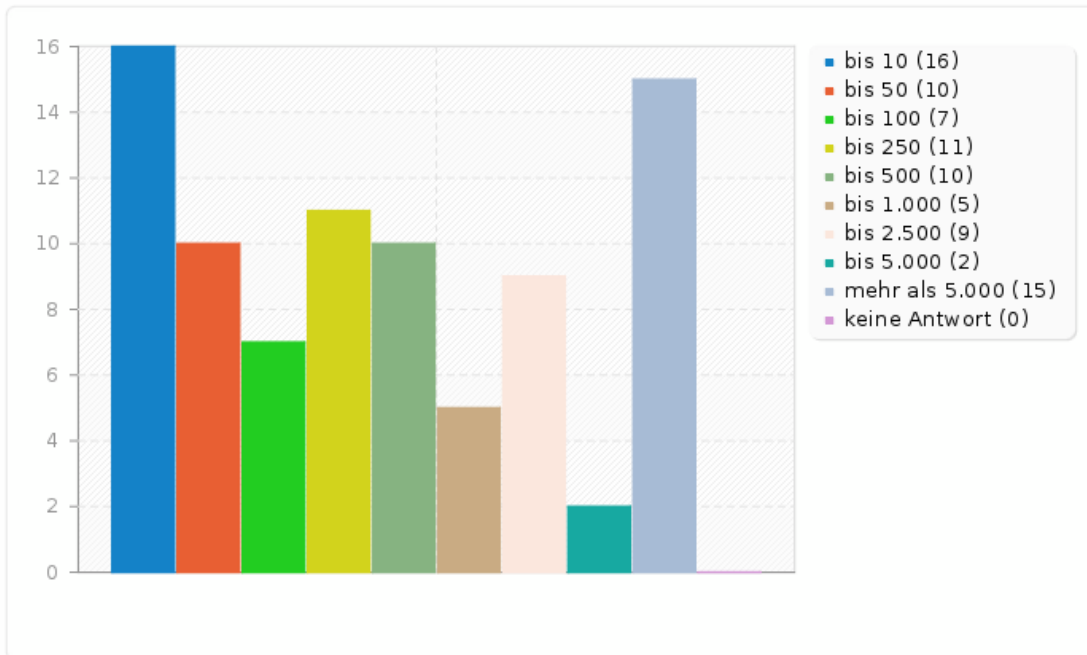
---

<b>Antwort</b>	<b>Anzahl</b>	<b>Prozent</b>
bis 10 (A1)	16	18.82%
bis 50 (A2)	10	11.76%
bis 100 (A3)	7	8.24%
bis 250 (A4)	11	12.94%
bis 500 (A5)	10	11.76%
bis 1.000 (A6)	5	5.88%
bis 2.500 (A7)	9	10.59%
bis 5.000 (A8)	2	2.35%
mehr als 5.000 (A9)	15	17.65%
keine Antwort	0	0.00%



## Feld-Zusammenfassung für Frage8

### Anzahl Mitarbeiter im Unternehmen





---

## Feld-Zusammenfassung für Frage9

### Unternehmensstruktur

---

<b>Antwort</b>	<b>Anzahl</b>	<b>Prozent</b>
Ausländisches Unternehmen/Organisation mit Sitz in Österreich (A1)	12	14.12%
Eigentümergeführtes Unternehmen (A2)	33	38.82%
Unternehmen/Organisation mit Beteiligungen (A3)	3	3.53%
ATX-/DAX-Unternehmen (A4)	7	8.24%
Österreichisches Unternehmen/Organisation (A6)	30	35.29%
keine Antwort	0	0.00%



## Feld-Zusammenfassung für Frage9

### Unternehmensstruktur

